

Com està el pati!

conclusions enquesta
als professionals de la
dinamització social digital
2019



<Inici>

La idea de l'enquesta neix a partir de la necessitat de conèixer millor quina és la situació real de les persones que treballen en la dinamització social digital.

</Inici>

Al 2017 es va realitzar una primera edició i l'associació es va marcar reeditar-la cada dos anys per tenir un baròmetre de la professió.

<Desenvolupament>

Som conscients que no podem prendre els resultats com una radiografia exhaustiva i precisa ...

... ja que no hem pogut arribar a tothom

<Resultats>

Però els resultats ens serveixen per analitzar si el perfil ha canviat en algun aspecte.

<Resultats>

Destaquem a continuació els resultats
més significatius :

Perfil de la PERSONA DINAMITZADORA

- Majoritàriament dona (67%)
- Edat entre 35 a 45 anys
- Treballa a Barcelona
- Té estudis superior de la branca social
- Treballa en una entitat social d'entre 20 i 50 treballadors des de fa entre 5 i 10 anys
- Realitza sobretot tasques de gestió d'inscripcions, planificació i dinamització d'activitats
- Majoritàriament en alfabetització digital (100%), però també en inserció laboral (77%), innovació (55%), estimulació cognitiva (40%), suport a l'estudi (24%)

- Sobretot amb adults, gent gran, persones en recerca de feina i joves
- Treballa contractada per compta aliena sense conveni clar en jornada completa
- Sou per sota de 20.000 bruts anuals
- Alt grau de satisfacció vocacional i moderat en quant a sou
- Troba mancances en quant a la formació rebuda i al reconeixement

</Resultats>

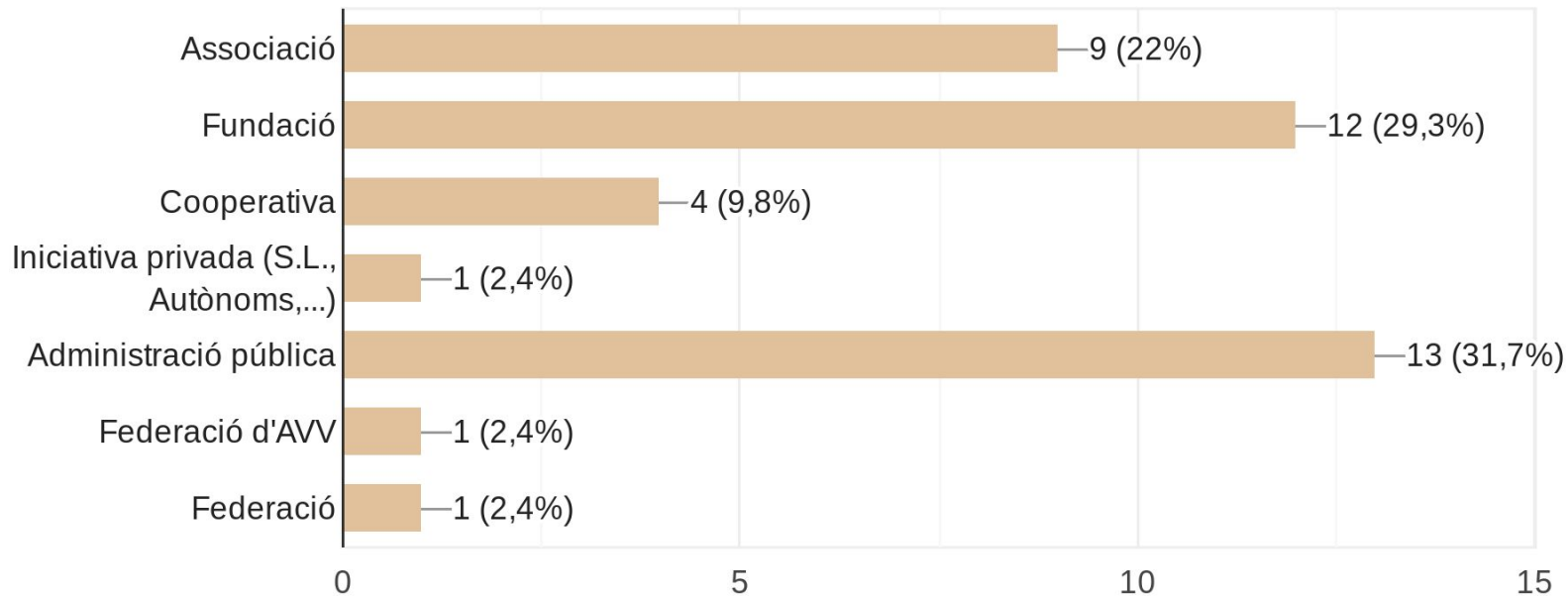
- Considera que els àmbits en els que dinamitzadors/es haurien d'influir com experts són: Educació, Social, Innovació i ocupació
- Considera que la seguretat TIC, l'esquerda digital, i les qüestions de gènere i TIC són els temes de treball més clars
- Té un grau baix d'implicació en la millora de la professió :(
- Però ... té força expectatives que una futura entitat ajudi en quant a la visibilització i el reconeixement professional :)

<Dades>

A continuació destaquem algunes de les dades més significatives on hem trobat una evolució...

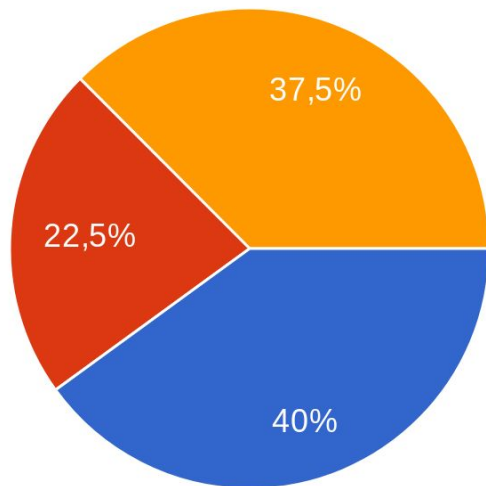
Sota quin paraigües jurídic es troba?

41 respostes



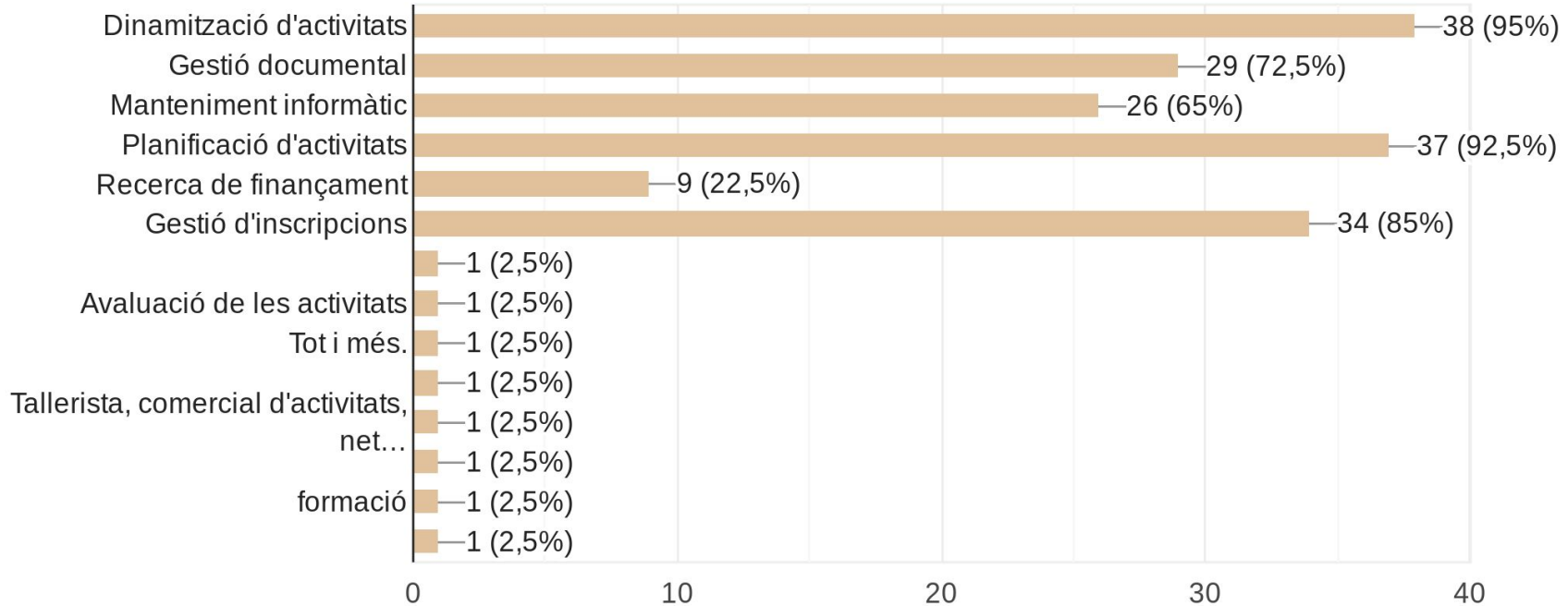
La teva entitat té un Pla d'Igualtat?

40 respostes

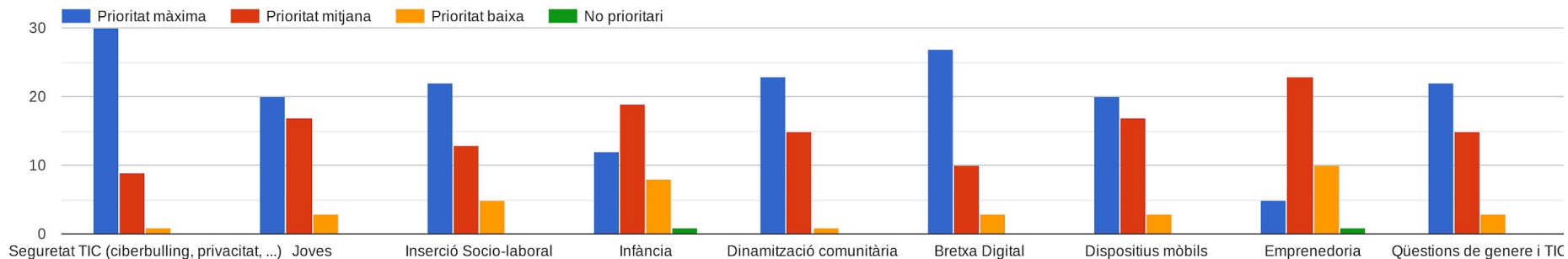


Tasques que desenvolupes al teu lloc de feina

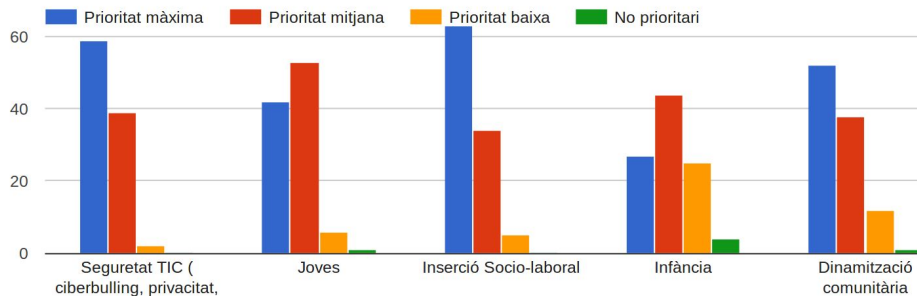
40 respostes



Quins creus que són els reptes més prioritaris ara mateix en la dinamització TIC ?

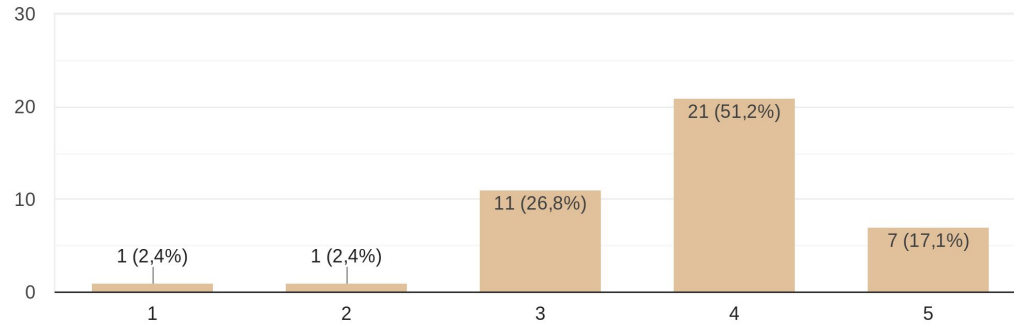


Quins creus que són els reptes més prioritaris ara mateix en la dinamització TIC ?



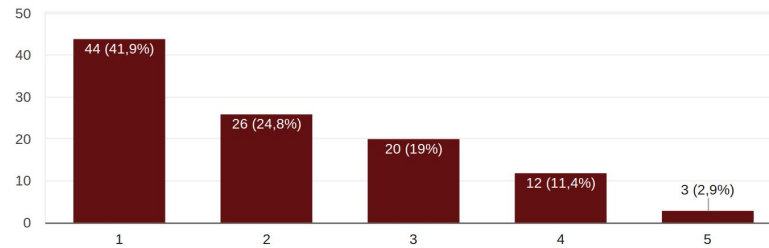
Grau de satisfacció amb l'equipament informàtic amb el que treballes

41 respostes



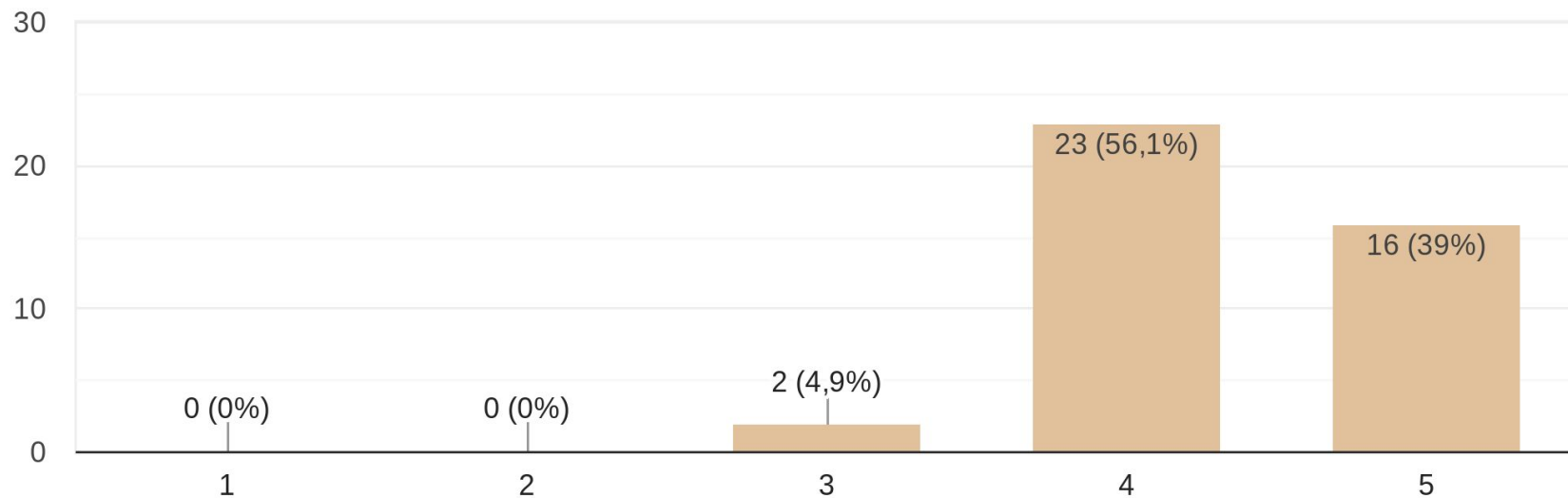
Grau de satisfacció amb l'equipament informàtic amb el que treballes

105 respostes



Grau de satisfacció amb la teva professió en general

41 respostes



</Resultats>

Aquestes són algunes, però hi havia més preguntes.

Els resultats estaran disponibles en obert a la nostra web.

<Fi>

L'objectiu ara és fer difusió dels resultats, compartir l'anàlisi i obrir el debat amb totes les persones i entitats implicades.

gràcies!

www.dinamitzatic.cat
hola@dinamitzatic.cat
[@dinamitzatic](https://www.instagram.com/dinamitzatic)

Associació de professionals de la
Dinamització
Social
Digital